



ФЕДЕРАЛЬНАЯ СЛУЖБА
ГОСУДАРСТВЕННОЙ СТАТИСТИКИ

О ходе уборки урожая в Пермском крае



на начало сентября 2022 года



ФЕДЕРАЛЬНАЯ СЛУЖБА
ГОСУДАРСТВЕННОЙ СТАТИСТИКИ

О ходе уборки урожая в Пермском крае

Территориальный орган
Федеральной службы
государственной статистики
по Пермскому краю

на начало сентября 2022 года

- 01 Убрано площадей в хозяйствах всех категорий
- 02 Собрано урожая в хозяйствах всех категорий
- 03 Убрано площадей в сельскохозяйственных организациях
- 04 Собрано урожая в сельскохозяйственных организациях
- 05 Урожайность в сельскохозяйственных организациях





УБРАНО ПЛОЩАДЕЙ В ХОЗЯЙСТВАХ ВСЕХ КАТЕГОРИЙ

тысяч гектаров

в % к соответствующему периоду предыдущего года



115,7

Зерновые и зернобобовые культуры



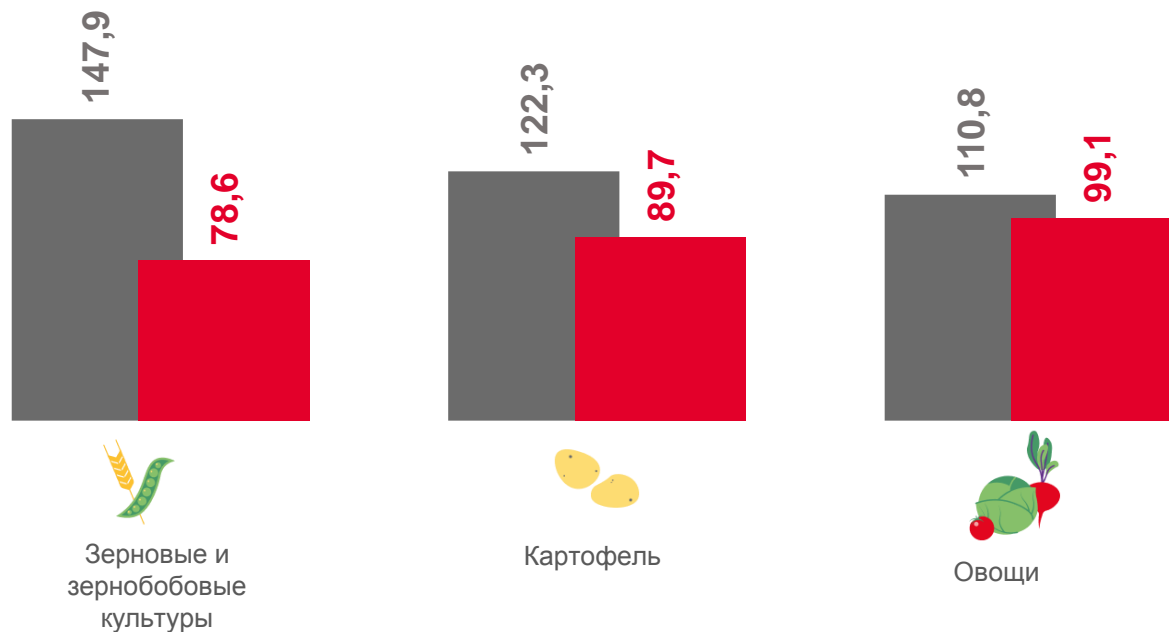
9,2

Картофель



2,0

Овощи



2021 г. к 2020 г.

2022 г. к 2021 г.





СОБРАНО УРОЖАЯ В ХОЗЯЙСТВАХ ВСЕХ КАТЕГОРИЙ

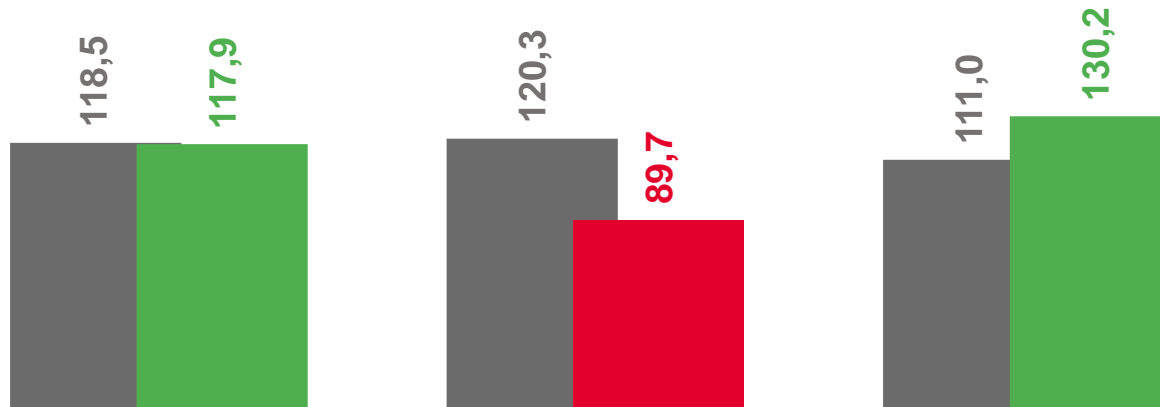
ТЫСЯЧ ТОНН

в % к соответствующему периоду предыдущего года



269,0

Зерновые и зернобобовые культуры ¹⁾



98,2

Картофель

Зерновые и зернобобовые культуры



Картофель



Овощи



58,1

Овощи

2021 г. к 2020 г.

2022 г. к 2021 г.

¹⁾ В первоначально оприходованном весе





УБРАНО ПЛОЩАДЕЙ В СЕЛЬСКОХОЗЯЙСТВЕННЫХ ОРГАНИЗАЦИЯХ

тысяч гектаров

в % к соответствующему периоду предыдущего года



103,3

Зерновые и зернобобовые культуры (51,8% к площади посевов)



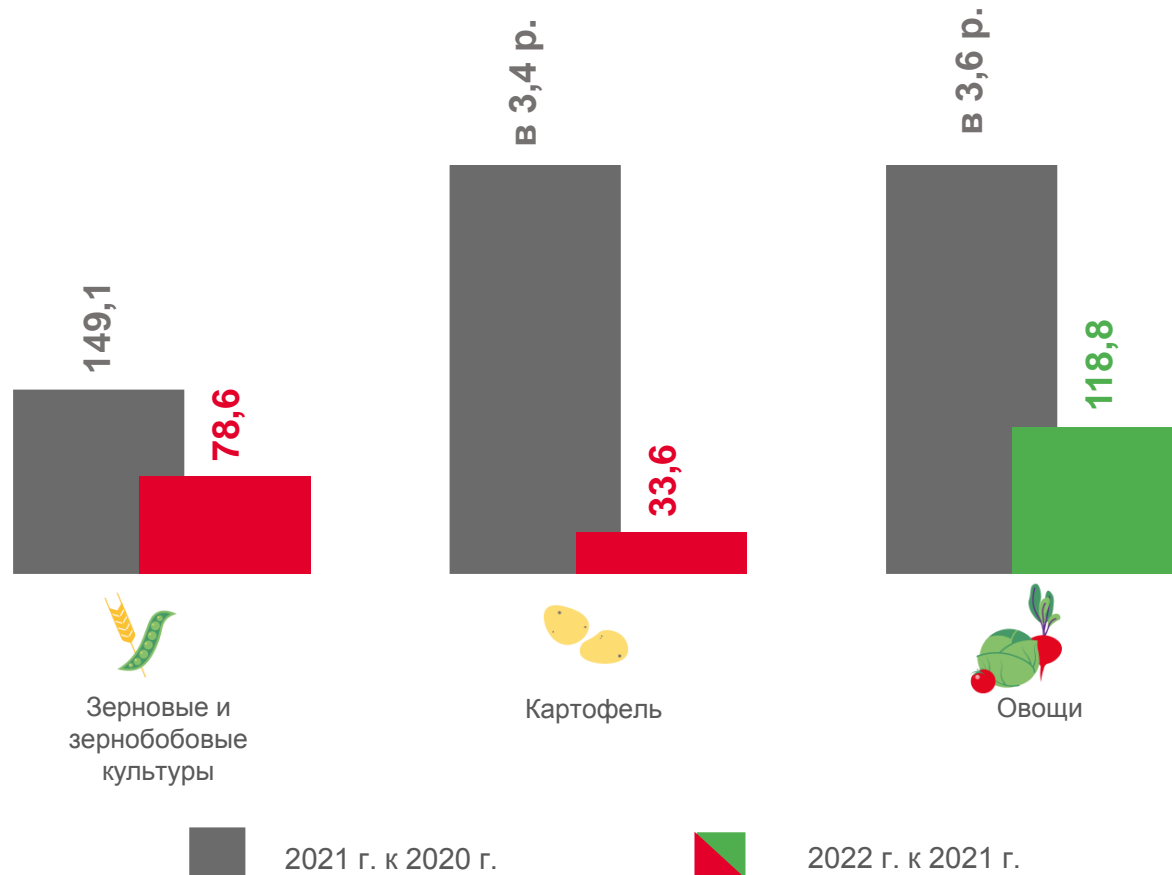
0,2

Картофель (8,3% к площади посевов)



0,1

Овощи (13,5% к площади посевов)





СОБРАНО УРОЖАЯ В СЕЛЬСКОХОЗЯЙСТВЕННЫХ ОРГАНИЗАЦИЯХ

ТЫСЯЧ ТОНН

в % к соответствующему периоду предыдущего года



217,7

Зерновые и зернобобовые культуры ¹⁾



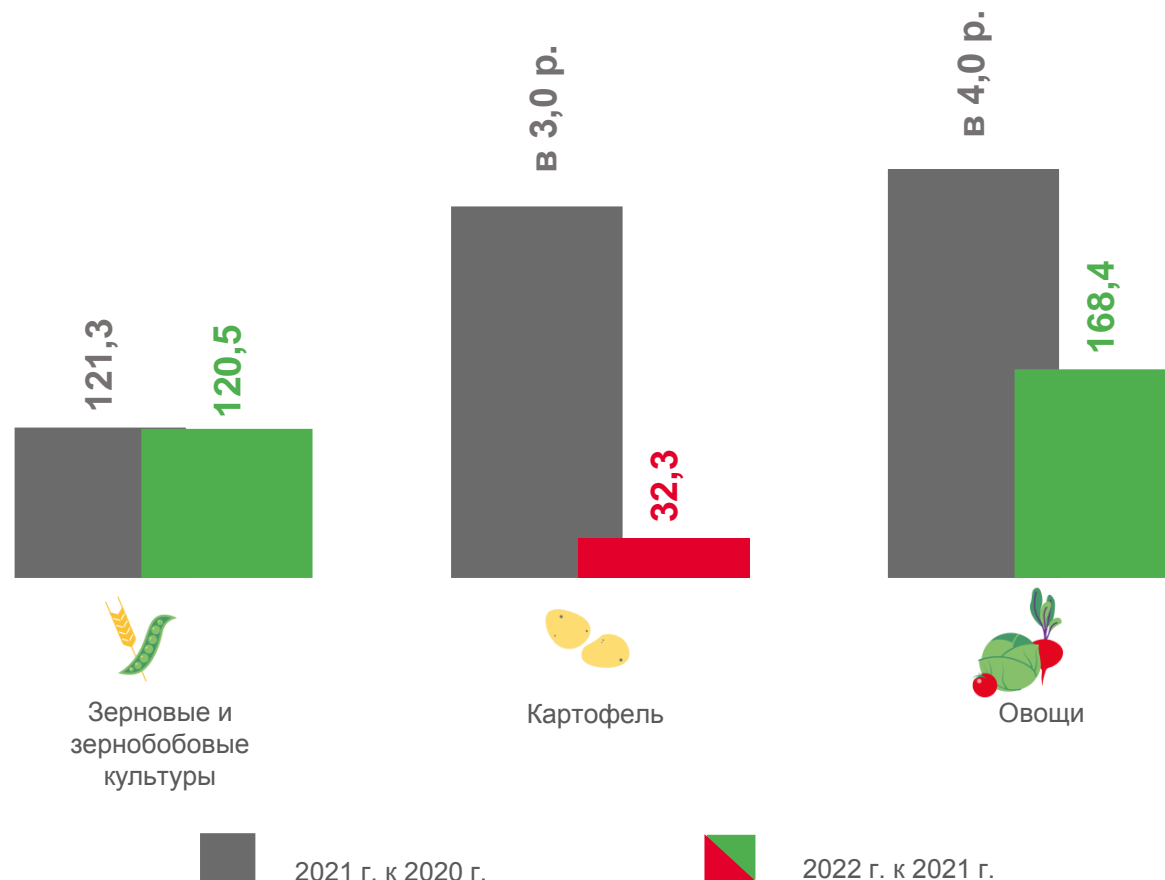
3,2

Картофель



1,2

Овощи



¹⁾ В весе после доработки





УРОЖАЙНОСТЬ В СЕЛЬСКОХОЗЯЙСТВЕННЫХ ОРГАНИЗАЦИЯХ

центнеров с 1 гектара

в % к соответствующему периоду предыдущего года



21,1

Зерновые и зернобобовые культуры ¹⁾



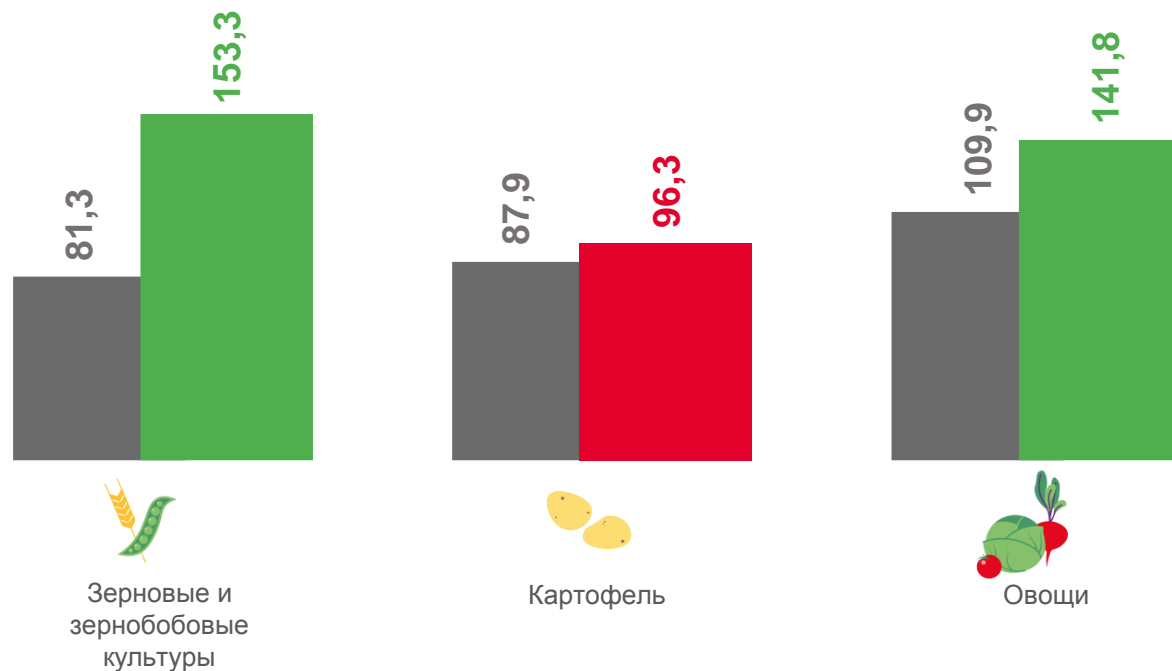
168,9

Картофель



242,0

Овощи



2021 г. к 2020 г.



2022 г. к 2021 г.

¹⁾ В весе после доработки